Octobre 2023

PRÉFET DU JURA
Liberté Égalité Fraternité

Direction départementale des territoires

COMMUNAUTE DE COMMUNES LA PLAINE JURASSIENNE

SYNTHESE ECONOMIE

Données INSEE 2020

Poids départemental de l'EPCI		
Population	9 153	3,5%
Logements	4 824	3,2%
Emplois	1 405	1,5%

La communauté de communes Plaine Jurassienne compte **1 405 emplois en 2020** (- 6,8 % depuis 2015, évolution 2010-2015 : + 3,1 %), elle en comptait 1 321 en 1999, soit une augmentation de 6,4 %. Au niveau départemental, sur cette période 1999-2020, il est constaté une baisse de 1 % du nombre d'emplois (évolution 2015-2020 : - 0,3 %, évolution 2010-2015 : - 2,8 %).

EMPLOIS ET ACTIFS

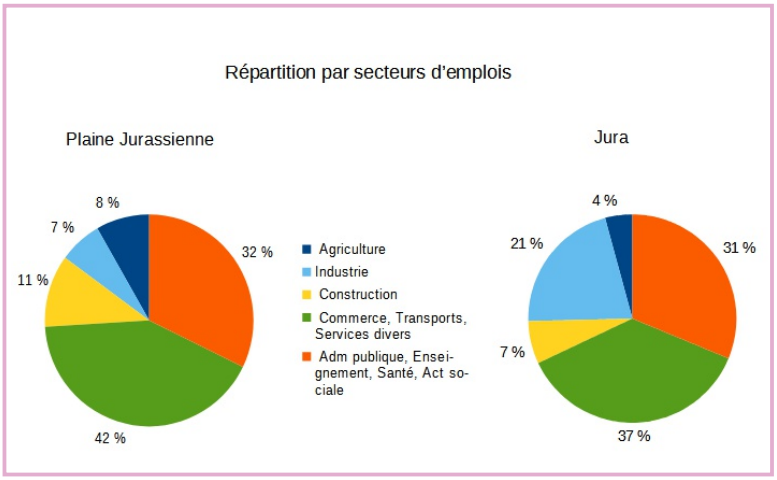

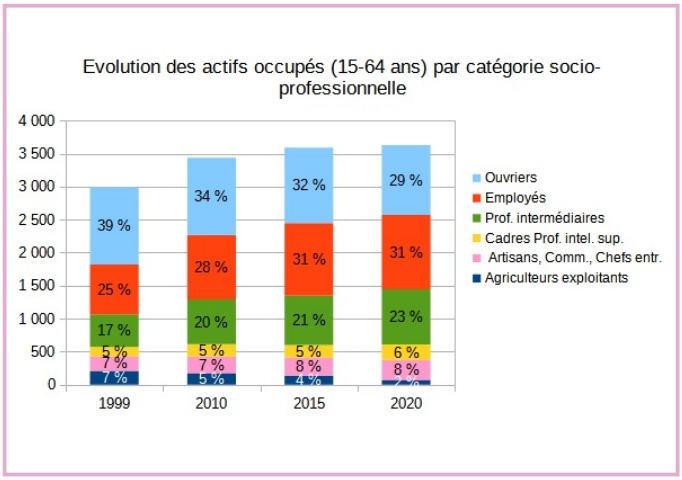

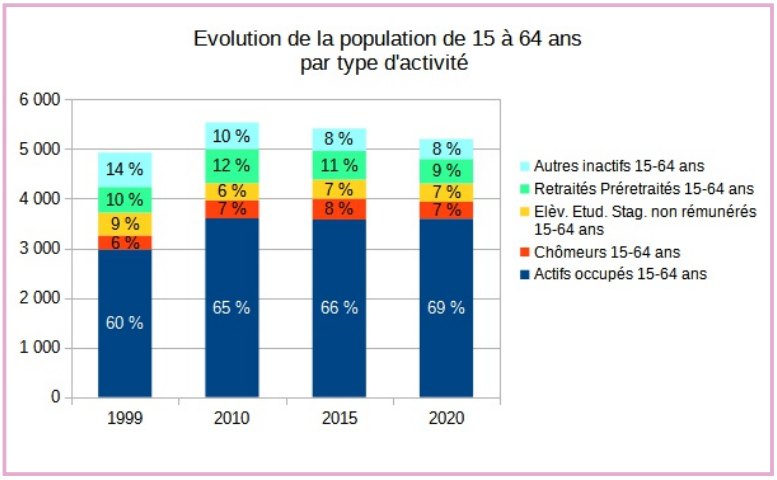

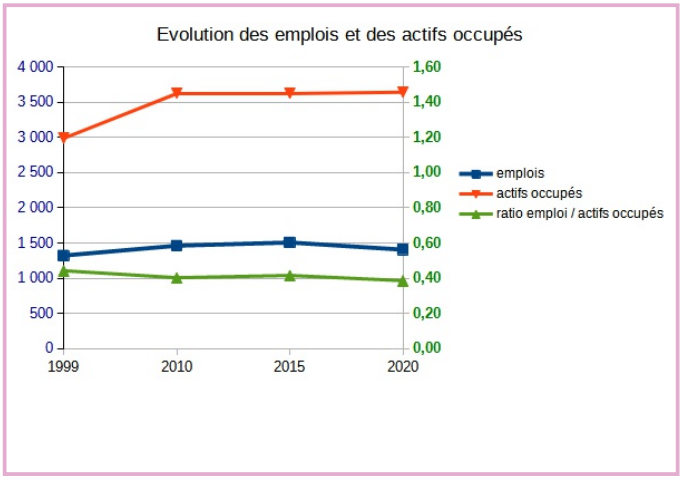

Les parts du secteur "Commerce, Transports et services divers" de la construction et de l'agriculture dans cette région sont supérieures à celles du département, tandis que la part de l'industrie est inférieure de 14 points. Au cours de la période 1999-2020, on observe une baisse marquée de la part des ouvriers (- 10 points) et des agriculteurs exploitants (- 5 points) tandis que les celles des employés, des professions intermédiaires augmentent de 6 points. Parallèlement, le taux d'actifs occupés a progressé de 9 points, avec des variations minimes pour les chômeurs, les étudiants et les retraités, mais une diminution notable de 6 points pour les autres inactifs. En 2020, il y a 2,5 fois plus d'actifs occupés que d'emplois, en conséquence, l'indice de concentration de l'emploi (rapport emplois / actifs occupés) est très faible.

REVENUS

Revenus 2020

Plaine Jurassienne			Jura	
Ensemble des foyers fiscaux	5 315		Ensemble des foyers fiscaux	154 480
Montant revenu fiscal de référence(K€)	132 339		Montant revenu fiscal de référence(K€)	4 290 346
Montant revenu fiscal de référence moyen (€)	24 899		Montant revenu fiscal de référence moyen (€)	27 773
Nombre foyers fiscaux imposés	2 239		**Nombre foyers fiscaux imposés**	71 730
Montant revenu fiscal de référence des imposés(K€)	82 504		Montant revenu fiscal de référence des imposés(K€)	3 013
% foyers fiscaux imposés	42,1%		% foyers fiscaux imposés	46,4%
Montant revenu fiscal de référence moyen des imposés (€)	36 849		Montant revenu fiscal de référence moyen des imposés (€)	42 000
Différence revenu fiscal de référence moyen entre CC et Département	-2 874	-10,3%		
Différence revenu fiscal de référence moyen des imposés entre CC et Département	-5 152	-12,3%		
Différence % foyers imposés / département	-4,3%			

Source : DGFIP, Impôt 2021 sur le revenu 2020 des personnes physiques

Le revenu fiscal de référence moyen sur ce territoire est inférieur de 10,3 % à celui du département.
Le taux de foyers fiscaux imposés est également inférieur de 4,3 %.

DEPLACEMENTS

Déplacements domicile travail

Plaine Jurassienne

Insee 2019

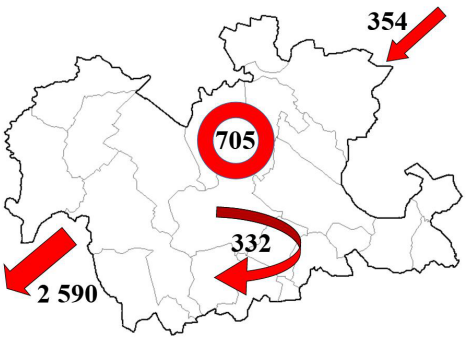

Actifs travaillant hors de la commune mais restant travailler dans le périmètre.

Actifs travaillant dans la commune de résidence.

Quelques indicateurs :

- population : 9 153
- emplois : 1 405
- actifs occupés : 3 642
  - → 15-64 ans 3 595
  - → plus de 64 ans 47
- chômeurs (15-64 ans) 342

Pour un actif du territoire sortant de sa commune en voiture pour aller travailler :
- déplacement domicile-travail moyen : 35 km (moyenne Jura : 31 km)
- temps moyen : 30 mn (moyenne Jura : 26 mn)

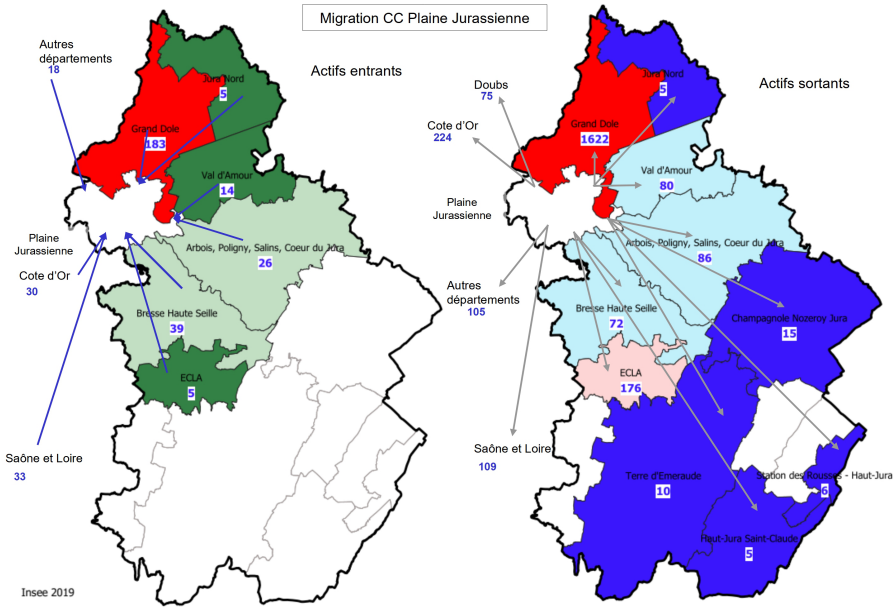

DIRECTION DEPARTEMENTALE DES TERRITOIRES

Directeur de publication : Nicolas FOURRIER

Rédactrice, mise en page : Frédérique JEANDOT

Comité de relecture : SCPH/Bureau SIG/Valorisation des données